

I. Se connecter à GAIA individuel (bleu) via le portail ARENA

1. Se connecter au portail ARENA à l'adresse : <https://si.ac-strasbourg.fr>
2. S'identifier avec l'identifiant et le mot de passe de la messagerie académique
3. Dans le menu de gauche, cliquer sur **Gestion des personnels** puis sur **GAIA – Accès individuel**

II. Consulter le plan d'animations pédagogiques (circonscription – départemental)

1. Choisir son entité : **1^{er} degré 67** et cliquer sur **Suivant**



2. Dans le menu, s'électionner **Consultation du Plan**

3. Chaque circonscription étant associée à un dispositif, le plus rapide est d'effectuer une recherche par **l'identifiant du dispositif**.



The screenshot shows the 'Recherche de dispositifs de formation' form. It has a blue header and a light blue background. The main heading is 'Recherche de dispositifs de formation' and below it is 'Précisez un ou plusieurs critères de recherche...'. There are several input fields: 'Identifiant du dispositif' with the value '17D0670013', 'OU', 'Année de gestion' with a dropdown menu showing '2017 / 2018', 'Un ou plusieurs mots significatifs des dispositifs de formation recherchés (les saisir l'un à la suite de l'autre en les séparant par un blanc):' with an empty text box, 'Objectif:' with a dropdown menu showing 'Votre sélection', and 'Thème:' with a dropdown menu showing 'Votre sélection'. At the bottom right, there is a blue 'Valider' button.

Identifiants des circonscriptions

24D0670016 STRASBOURG 4

24D0670001 OFFRE DEPARTEMENTALE

4. Indiquer le code du dispositif et lancer la recherche en cliquant sur le bouton **Valider**.

Dispositif	Description
17D0670013	ANIMATIONS PEDAGOGIQUES - STRASBOURG 2
9785	AP-ST2-ESPACE CONSTRUCTION ET PARCOURS ELEVE C1
9786	M@-ST2-COMPTER ET CALCULER À L'ÉCOLE MATERNELLE
9787	AP-ST2-MAT DE LA MANIPULATION A L'ABSTRACTION
9788	AP-ST2-C1 MOTRICITÉ ET LANGAGE

Le dispositif s'affiche ainsi que la liste des animations pédagogiques proposées.



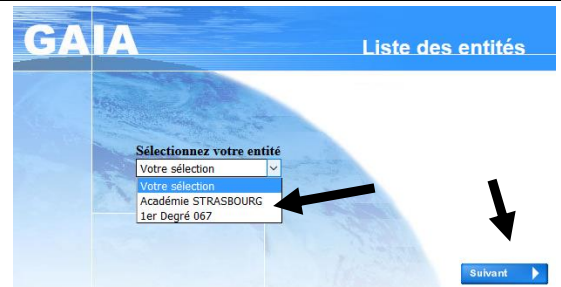
La loupe à droite du libellé de l'animation permet d'afficher son descriptif.

Visualisation du module	
Libellé	AP-STR-NOUVELLEMENT NOMME AU CP
Libellé court	AP-STR-NOUVELLEMENT NOMME AU CP
Description du contenu	AP-STR- Prendre en charge un CP pour la première fois : comment enseigner la lecture ?- 6h 4h présentiel - 2h distance Public : PE NN CP Formateur(s) : Céline Meyer Description de la formation L'objectif de ce parcours sera : De donner aux enseignants nouvellement nommés au CP des repères didactiques et pédagogiques pour enseigner de manière équilibrée les différentes composantes de la lecture (étude du code, compréhension, écriture, acculturation)
Description de l'objectif pédagogique	-
Forme	L ANIMATION
Modalité	PRESENTIEL
Description de la modalité	-
Type de module	Facultatif
Public cible	ENSEIGNANT EN ECOLE
Description du public cible	-
Durée prévue (en h) par personne	6 heures
Nombre de places prévues	10
Affichage des organisations prévisionnelles	Non

[Retour](#)

III. S'inscrire aux animations pédagogiques

1. Choisir son entité : **1^{er} degré 67** et cliquer sur **Suivant**



2. Dans le menu, s'électionner **Inscription individuelle**



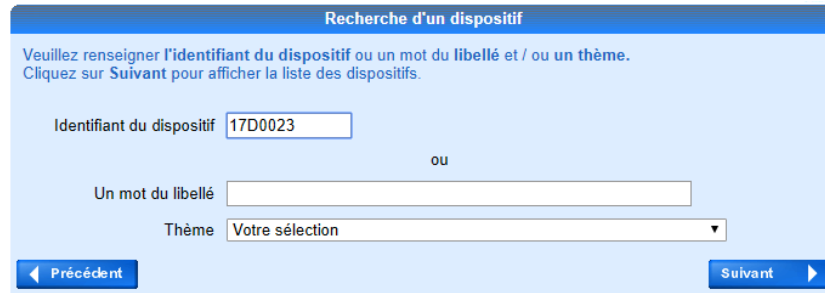
3. Contrairement à la recherche pour l'inscription à un stage, le niveau d'enseignement n'est pas utile. Cliquer sur **Suivant**.

Saisie du niveau	
Niveau	04 TOUS CYCLES
champ obligatoire	
Précédent	Suivant

4. Cliquer sur **Rechercher** (un dispositif) pour consulter et s'inscrire aux formations proposées par la circonscription ou au niveau départemental.

INSCRIPTION AUX ANIMATIONS PEDAGOGIQUES	
Voici la liste des calendriers d'inscription en cours à votre disposition.	
Pour vous inscrire à un dispositif, recherchez-le sur un calendrier particulier d'inscription en cliquant sur l'icône ou sur l'ensemble des calendriers d'inscription ouverts en cliquant sur le bouton Rechercher.	
ANIMATIONS PÉDAGOGIQUES (période d'inscription : du 01/09/2016 au 31/08/2017)	
Rechercher	

5. Indiquer l'identifiant du dispositif recherché (circonscription ou départemental) et cliquer sur **Suivant**.



Recherche d'un dispositif

Veuillez renseigner l'identifiant du dispositif ou un mot du libellé et / ou un thème.
Cliquez sur **Suivant** pour afficher la liste des dispositifs.

Identifiant du dispositif

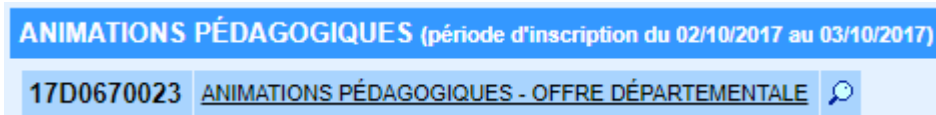
ou

Un mot du libellé

Thème

Précédent **Suivant**

Le dispositif recherché s'affiche.



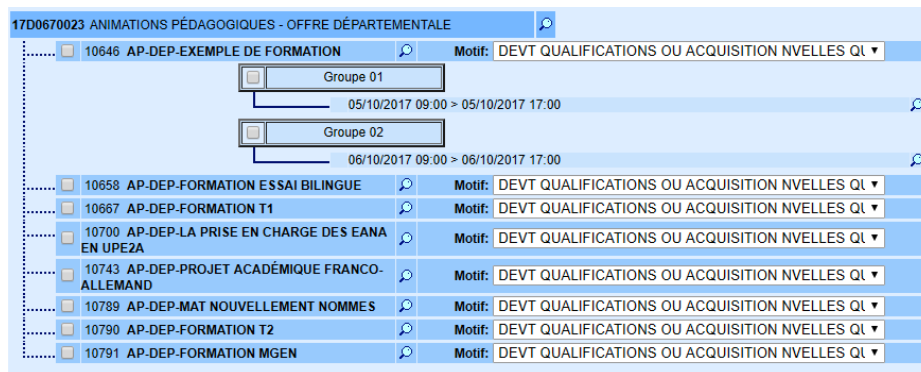
ANIMATIONS PÉDAGOGIQUES (période d'inscription du 02/10/2017 au 03/10/2017)

17D0670023 ANIMATIONS PÉDAGOGIQUES - OFFRE DÉPARTEMENTALE

Cliquer sur le libellé du dispositif pour afficher les formations proposées et effectuer votre inscription.

6. Inscription

a. La liste des animations proposées s'affiche. La case à cocher au début de chaque ligne permet de sélectionner les animations auxquelles vous souhaitez vous inscrire.



17D0670023 ANIMATIONS PÉDAGOGIQUES - OFFRE DÉPARTEMENTALE		
<input type="checkbox"/>	10646 AP-DEP-EXEMPLE DE FORMATION	Motif: DEVT QUALIFICATIONS OU ACQUISITION NVELLES QL
	Groupe 01	
	05/10/2017 09:00 > 05/10/2017 17:00	
	Groupe 02	
	06/10/2017 09:00 > 06/10/2017 17:00	
<input type="checkbox"/>	10658 AP-DEP-FORMATION ESSAI BILINGUE	Motif: DEVT QUALIFICATIONS OU ACQUISITION NVELLES QL
<input type="checkbox"/>	10667 AP-DEP-FORMATION T1	Motif: DEVT QUALIFICATIONS OU ACQUISITION NVELLES QL
<input type="checkbox"/>	10700 AP-DEP-LA PRISE EN CHARGE DES EANA EN UPE2A	Motif: DEVT QUALIFICATIONS OU ACQUISITION NVELLES QL
<input type="checkbox"/>	10743 AP-DEP-PROJET ACADÉMIQUE FRANCO-ALLEMAND	Motif: DEVT QUALIFICATIONS OU ACQUISITION NVELLES QL
<input type="checkbox"/>	10789 AP-DEP-MAT NOUVELLEMENT NOMMES	Motif: DEVT QUALIFICATIONS OU ACQUISITION NVELLES QL
<input type="checkbox"/>	10790 AP-DEP-FORMATION T2	Motif: DEVT QUALIFICATIONS OU ACQUISITION NVELLES QL
<input type="checkbox"/>	10791 AP-DEP-FORMATION MGEN	Motif: DEVT QUALIFICATIONS OU ACQUISITION NVELLES QL

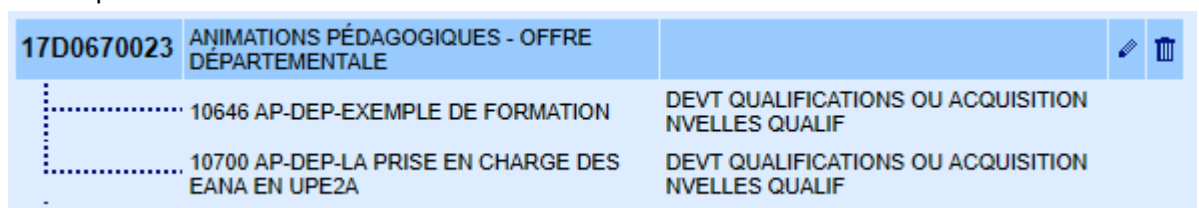
Pour certaine formation, l'organisation est déjà connue. Visualiser lieu, date et horaires en cliquant sur [🔍] à droite d'un groupe.



Visualisation de la session	
Date de début	05/10/2017
Date de fin	05/10/2017
Nombre d'heures	6
Type d'établissement	LIEU EDUCATION NATIONALE
Etablissement	CANOPÉ ACADÉMIE DE STRASBOURG 67007 STRASBOURG CEDEX
Numéro de groupe	01
Salle	
Observations	

Cocher les formations auxquelles vous souhaitez vous inscrire. Cliquer sur **Suivant**.

b. Le récapitulatif de vos choix s'affiche.







17D0670023	ANIMATIONS PÉDAGOGIQUES - OFFRE DÉPARTEMENTALE	
<input type="checkbox"/>	10646 AP-DEP-EXEMPLE DE FORMATION	DEVT QUALIFICATIONS OU ACQUISITION NVELLES QUALIF
<input type="checkbox"/>	10700 AP-DEP-LA PRISE EN CHARGE DES EANA EN UPE2A	DEVT QUALIFICATIONS OU ACQUISITION NVELLES QUALIF

Vous pouvez modifier [✏️] ou supprimer [🗑️] vos inscriptions.

Rechercher

vous permet de rechercher des formations dans un autre dispositif.

Dans cet exemple, le récapitulatif a été mis à jour après l'inscription à une animation pédagogique de circonscription

17D0670023	ANIMATIONS PÉDAGOGIQUES - OFFRE DÉPARTEMENTALE		 
.....	10646 AP-DEP-EXEMPLE DE FORMATION	DEVT QUALIFICATIONS OU ACQUISITION NVELLES QUALIF	
.....	10700 AP-DEP-LA PRISE EN CHARGE DES EANA EN UPE2A	DEVT QUALIFICATIONS OU ACQUISITION NVELLES QUALIF	
17D0670013	ANIMATIONS PEDAGOGIQUES - STRASBOURG 2		 
.....	9785 AP-ST2-ESPACE CONSTRUCTION ET PARCOURS ELEVE C1	DEVT QUALIFICATIONS OU ACQUISITION NVELLES QUALIF	

Suivant

Le bouton **Suivant** permet de finaliser l'inscription

c. Demander l'envoi d'un récapitulatif de vos candidatures sur votre boîte académique personnelle si vous le souhaitez.

Récapitulatif de vos candidatures

M. **WELCHT OMBER**, voici un récapitulatif de vos candidatures. Si tous les éléments indiqués vous paraissent corrects, vous pouvez **valider** ces candidatures en cliquant sur le bouton **Confirmer**.

Je souhaite recevoir un récapitulatif de mes candidatures, à l'adresse électronique ci-dessous.

Adresse électronique : **delia.welcht@ac-strasbourg.fr**

Confirmer

Confirmer votre inscription

Inscription enregistrée

Votre inscription est enregistrée. Votre demande de candidature sera récapitulée dans un courrier électronique à l'adresse suivante : **delia.welcht@ac-strasbourg.fr**

Si vous souhaitez effectuer d'autres opérations, veuillez revenir à la [page d'accueil](#).

Exemple de courriel envoyé par GAIA :

☆ ✨ **Inscription GAIA**

● 🕒 **ce.1er-degre67formationcontin...**

IV. Consulter son plan d'animation

1. Choisir son entité : **1^{er} degré 67** et cliquer sur **Suivant**

GAIA Liste des entités

Sélectionnez votre entité

Votre sélection

Votre sélection

Académie STRASBOURG

1er Degré 067

Suivant

2. Dans le menu, s'électionner **Suivi de formation**



3. Un tableau récapitulatif avec vos animations pédagogiques s'affiche.

SUIVI HORAIRE DES ANIMATIONS PEDAGOGIQUES 2017 / 2018							
Vous êtes inscrits à 21 heures d'animations pédagogiques							
17D0670013 ANIMATIONS PEDAGOGIQUES - Circonscription de STRAS							
Code	Libellé module	Etat	Motif	Convoqué	Excusé	Présence	Absence Excusée
9785	AP-ST2-ESPACE CONSTRUCTION ET PARCOURS ELEVE C1	ATT					
17D0670023 Animations pédagogiques - Offre départementale							
Code	Libellé module	Etat	Motif	Convoqué	Excusé	Présence	Absence Excusée
10646	CPC-Formation prise en main de GAIA	ATT					
10700	AP-DEP-LA PRISE EN CHARGE DES EANA EN UPE2A	ATT					
R : Retenu ATT : En attente NR : Non retenu I : Incité O : Obligatoire S : Liste supplémentaire C : Convoqué E : Excusé							
Autre choix				Imprimer			

Après la campagne d'inscription, le menu « Consultation du Plan » (voir point II) vous permet de consulter la mise à jour des informations sur vos animations (dates, horaires, lieux...)

REMARQUE : pendant la période de la campagne d'inscription, vous pouvez modifier votre choix de formations.